

TOP Londres ( Angleterre )

← 91,9 km

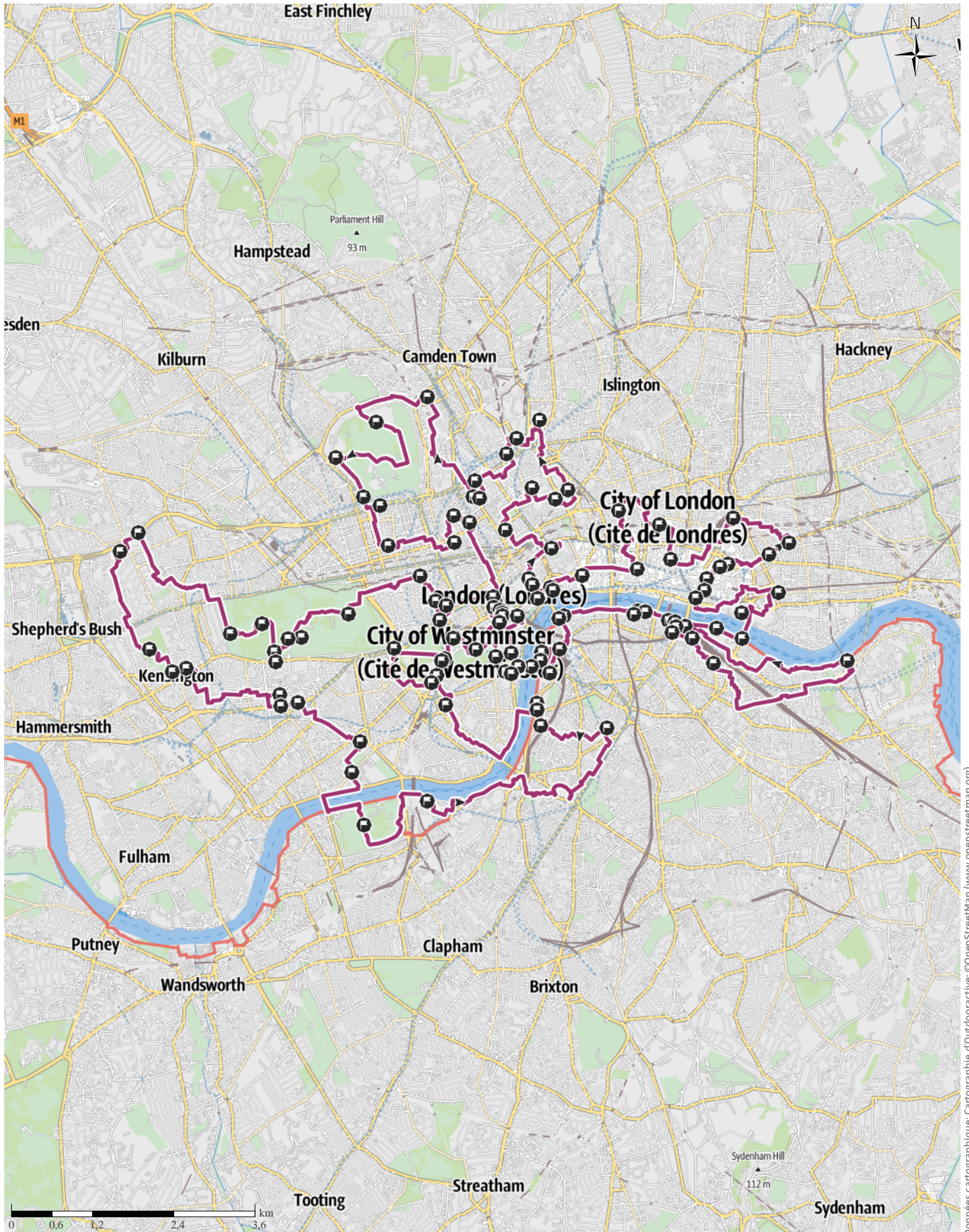
🕒 22:50 h.

▲ 93 m

▼ 93 m

Difficulté

Moyen



Données cartographiques: Cartographie d'Outdooractive; ©OpenStreetMap (www.openstreetmap.org)

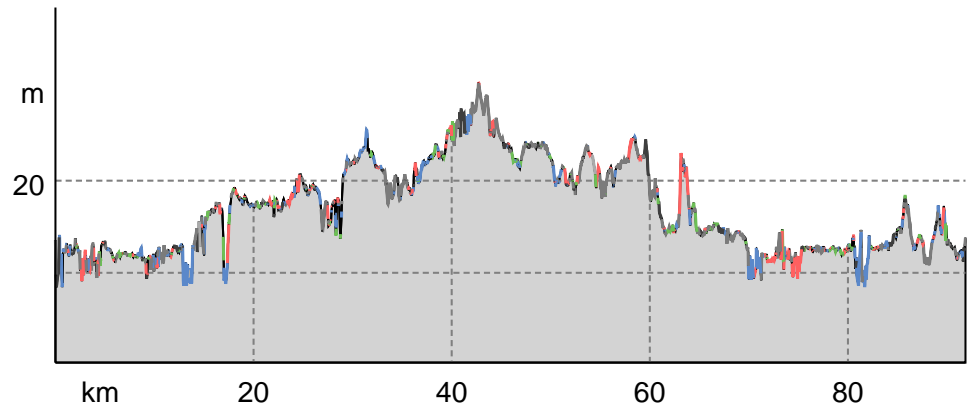


## TOP Londres ( Angleterre )

## Type de chemin

Asphalte	36,4 km
Chemin de terre	18,4 km
Chemin	10,7 km
Sentier	16 km
Route	9,6 km
Inconnu	0,8 km

## Profil altimétrique



## Activité

## Balade urbaine

Distance ↔ 91,9 km

Durée ⌚ 22:50 h.

Dénivelé positif ▲ 93 m

Dénivelé négatif ▼ 93 m

Difficulté Moyen

Niveau physique ●●●●●●

Technicité ●●●●●●

Altitude



## Meilleure période pour cette activité

JANV. | FÉVR. | MARS  
 AVR. | MAI | JUIN  
 JUL. | AOÛT | SEPT.  
 OCT. | NOV. | DÉC.

## Évaluations

## Auteurs

Expérience ●●●●●●

Paysage ●●●●●●

## Communauté

## Autres données de l'activité

## Propriétés

Accès en transports publics	Chien autorisé
Aller simple	Itinéraire à étapes
Point(s) de vue	Géologie
Faune	Conseils pratiques
Aller-retour	Patrimoine culturel / historique

## Flore

## Distinctions

Itinéraire en boucle

Point(s) de restauration

À faire en famille



## VOYAGES EVASIONS

Mise à jour : 08.03.2023

## Visite guidée et numérotée de la ville de Londres ( Angleterre )

Parcours intégral du circuit pour visiter entièrement la ville de Londres : distance 91,900 km - Durée 22h50mn

Vous pouvez visiter pleinement Londres et parcourir tranquillement notre circuit dans son intégralité et de plus numéroté sur 1 jour, 2 jours ou voire 3 jours suivant votre cadence souhaitée. Nous vous conseillons de parcourir à pied selon votre rythme pour les courtes distances ... Et concernant les longues distances, vous pouvez choisir de vous y rendre plus commodément en voiture, en moto ou en transports en commun.

## Note de l'auteur

Voyages et Evasions

Information Copyright - Tous droits réservés.

## Matériel d'information

## Conseils et recommandations supplémentaires

Vous pouvez consulter notre site web sur la ville de Londres pour obtenir plus d'informations.

**TOP** Londres ( Angleterre )

<https://www.voyagesetevasions.com/itineraire-pour-visiter-la-ville-de-londres-en-angleterre.htm>

**Itinéraire****Point de départ de l'activité**

Big Ben, London SW1A 0AA, Royaume-Uni

**Coordonnées :**

DD: 51.500831, -0.124620

DMS: 51°30'03.0"N 0°07'28.6"W

UTM: 30U 699565 5709442

w3w: ///accumuler.dromadaire.pouvons

**Point d'arrivée de l'activité**

Palace of Westminster, London SW1A 0AA, Royaume-Uni

**Itinéraire**

Itinéraire guidé et parcours numéroté pour visiter Londres ( Angleterre )

NB : les lieux incontournables de Londres sont distingués par un astérisque.

**1. Big Ben \***

Adresse : London SW1A 0AA, Royaume-Uni

Distance du Trajet 1 au Trajet 2 : 212 m – Distance Totale Parcourue : 212 m

**2. Westminster Bridge**

Adresse : Westminster Bridge, London SW1A 2JH, Royaume-Uni

Distance du Trajet 2 au Trajet 3 : 329 m – Distance Totale Parcourue : 541 m

**3. SEA LIFE Centre London Aquarium**

Adresse : Riverside Building, County Hall, Westminster Bridge Rd, London SE1 7PB, Royaume-Uni

Heures d'ouverture : lundi au vendredi de 10h00 à 16h00 - samedi et dimanche de 10h00 à 17h00

Distance du Trajet 3 au Trajet 4 : 127 m – Distance Totale Parcourue : 668 m

**4. The London Dungeon**

Adresse : Riverside Building, County Hall, Westminster Bridge Rd, London SE1 7PB, Royaume-Uni

Heures d'ouverture : lundi au vendredi de 11h00 à 16h00 - samedi de 10h00 à 18h00 - dimanche de 10h00 à 16h00

Distance du Trajet 4 au Trajet 5 : 632 m – Distance Totale Parcourue : 1,300 km

**5. Florence Nightingale Museum**

Adresse : 2 Lambeth Palace Rd, London SE1 7EW, Royaume-Uni

Heures d'ouverture : mercredi au dimanche de 10h00 à 17h00

Distance du Trajet 5 au Trajet 6 : 500 m – Distance Totale Parcourue : 1,800 km

**6. London Eye \***

Adresse : Riverside Building, County Hall, London SE1 7PB, Royaume-Uni

Heures d'ouverture : lundi au dimanche de 11h00 à 18h00

Distance du Trajet 6 au Trajet 7 : 700 m – Distance Totale Parcourue : 2,500 km

**7. Waterloo Bridge**

Adresse : Londres WC2R 2PP, Royaume-Uni

Distance du Trajet 7 au Trajet 8 : 100 m – Distance Totale Parcourue : 2,600 km

**8. National Theatre**

Adresse : Upper Ground, London SE1 9PX, Royaume-Uni

Distance du Trajet 8 au Trajet 9 : 1200 m – Distance Totale Parcourue : 3,800

**9. Tate Modern**

Adresse : Bankside, London SE1 9TG, Royaume-Uni

Heures d'ouverture : lundi au dimanche de 10h00 à 18h00

Distance du Trajet 9 au Trajet 10 : 100 m – Distance Totale Parcourue : 3,900 km

**10. Millennium Bridge**

Adresse : Thames Embankment, London EC4V 3QH, Royaume-Uni

**TOP** Londres ( Angleterre )

Distance du Trajet 10 au Trajet 11 : 100 m – Distance Totale Parcourue : 4 km

## 11. Shakespeare's Globe

Adresse : 21 New Globe Walk, London SE1 9DT, Royaume-Uni

Distance du Trajet 11 au Trajet 12 : 400 m – Distance Totale Parcourue : 4,400 km

## 12. The Clink Prison Museum

Adresse : 1 Clink St, London SE1 9DG, Royaume-Uni

Heures d'ouverture : lundi au dimanche de 10h00 à 18h00

Distance du Trajet 12 au Trajet 13 : 100 m – Distance Totale Parcourue : 4,500 km

## 13. The Golden Hinde

Adresse : St Mary Overie's Dock, Cathedral St, London SE1 9DE, Royaume-Uni

Heures d'ouverture : lundi au dimanche de 10h00 à 17h00

Distance du Trajet 13 au Trajet 14 : 100 m – Distance Totale Parcourue : 4,600 km

## 14. Southwark Cathedral \*

Adresse : London Bridge, London SE1 9DA, Royaume-Uni

Heures d'ouverture : lundi au vendredi de 8h00 à 18h00 - samedi et dimanche de 8h30 à 18h00

Distance du Trajet 14 au Trajet 15 : 200 m – Distance Totale Parcourue : 4,800 km

## 15. Borough Market

Adresse : 8 Southwark St, London SE1 1TL, Royaume-Uni

Heures d'ouverture : lundi au vendredi de 10h00 à 17h00 - samedi de 8h00 à 17h00 - dimanche de 10h00 à 15h00

Distance du Trajet 15 au Trajet 16 : 400 m – Distance Totale Parcourue : 5,200 km

## 16. The Shard

Adresse : 32 London Bridge St, London SE1 9SG, Royaume-Uni

Distance du Trajet 16 au Trajet 17 : 700 m – Distance Totale Parcourue : 5,900 km

## 17. Fashion and Textile Museum

Adresse : 83 Bermondsey St, London SE1 3XF, Royaume-Uni

Heures d'ouverture : mardi au samedi de 11h00 à 18h00

Distance du Trajet 17 au Trajet 18 : 3600 m – Distance Totale Parcourue : 9,500 km

## 18. Brunel Museum

Adresse : Railway Ave, London SE16 4LF, Royaume-Uni

Heures d'ouverture : vendredi au dimanche de 10h30 à 15h30

Distance du Trajet 18 au Trajet 19 : 3300 m – Distance Totale Parcourue : 12,800 km

## 19. London Bridge

Adresse : London EC4R 9HA, Royaume-Uni

Distance du Trajet 19 au Trajet 20 : 600 m – Distance Totale Parcourue : 13,400 km

## 20. HMS Belfast

Adresse : The Queen's Walk, London SE1 2JH, Royaume-Uni

Heures d'ouverture : lundi au dimanche de 10h00 à 17h00

Distance du Trajet 20 au Trajet 21 : 500 m – Distance Totale Parcourue : 13,900 km

## 21. Tower Bridge \*

Adresse : Tower Bridge Rd, London SE1 2UP, Royaume-Uni

Heures d'ouverture : lundi au dimanche de 9h30 à 18h00

Distance du Trajet 21 au Trajet 22 : 600 m – Distance Totale Parcourue : 14,500 km

## 22. Tower of London \*

**TOP** Londres ( Angleterre )

Adresse : London EC3N 4AB, Royaume-Uni

Heures d'ouverture : lundi de 10h00 à 16h30 - mardi de 9h00 à 16h30 - mercredi au dimanche de 9h00 à 17h30

Distance du Trajet 22 au Trajet 23 : 1100 m – Distance Totale Parcourue : 15,600 km

### 23. Jack The Ripper Museum

Adresse : 12 Cable St, Aldgate, London E1 8JG, Royaume-Uni

Heures d'ouverture : lundi au dimanche de 9h30 à 18h00

Distance du Trajet 23 au Trajet 24 : 1900 m – Distance Totale Parcourue : 17,500 km

### 24. Monument to the Great Fire of London

Adresse : Fish St Hill, London EC3R 8AH, Royaume-Uni

Heures d'ouverture : lundi au dimanche de 9h30 à 13h00 et 14h00 à 18h00

Distance du Trajet 24 au Trajet 25 : 300 m – Distance Totale Parcourue : 17,800 km

### 25. Sky Garden

Adresse : 1, Sky Garden Walk, London EC3M 8AF, Royaume-Uni

Heures d'ouverture : lundi 10h00 à 00h00 - mardi au dimanche de 8h00 à 00h00

Distance du Trajet 25 au Trajet 26 : 200 m – Distance Totale Parcourue : 18 km

### 26. Leadenhall Market

Adresse : Gracechurch St, London EC3V 1LT, Royaume-Uni

Distance du Trajet 26 au Trajet 27 : 500 m – Distance Totale Parcourue : 18,500 km

### 27. St Mary Axe

Adresse : 30 St Mary Axe, London EC3A 8BF, Royaume-Uni

Distance du Trajet 27 au Trajet 28 : 200 m – Distance Totale Parcourue : 18,700 km

### 28. Bevis Marks Synagogue

Adresse : Bevis Marks, London EC3A 5DQ, Royaume-Uni

Distance du Trajet 28 au Trajet 29 : 900 m – Distance Totale Parcourue : 19,600 km

### 29. Whitechapel Gallery

Adresse : 77-82 Whitechapel High St, London E1 7QX, Royaume-Uni

Heures d'ouverture : mardi au dimanche de 11h00 à 18h00

Distance du Trajet 29 au Trajet 30 : 400 m – Distance Totale Parcourue : 20 km

### 30. East London Mosque

Adresse : 82-92 Whitechapel Rd, London E1 1JQ, Royaume-Uni

Heures d'ouverture : lundi au samedi de 11h00 à 23h00 - dimanche de 11h00 à 22h00

Distance du Trajet 30 au Trajet 31 : 1300 m – Distance Totale Parcourue : 21,300 km

### 31. Dennis Severs' House

Adresse : 18 Folgate St, London E1 6BX, Royaume-Uni

Heures d'ouverture : vendredi de 17h00 à 21h00 - samedi et dimanche de 12h00 à 16h00

Distance du Trajet 31 au Trajet 32 : 1800 m – Distance Totale Parcourue : 23,100 km

### 32. Guildhall Art Gallery

Adresse : Basinghall St, London EC2V 5AE, Royaume-Uni

Heures d'ouverture : lundi au dimanche de 10h30 à 16h00

Distance du Trajet 32 au Trajet 33 : 900 m – Distance Totale Parcourue : 24 km

### 33. Barbican Centre

Adresse : Silk St, Barbican, London EC2Y 8DS, Royaume-Uni

Distance du Trajet 33 au Trajet 34 : 1200 m – Distance Totale Parcourue : 25,200 km

**TOP** Londres ( Angleterre )

## 34. Museum of the Order of Saint John

Adresse : St John's Gate, 26 St John's Ln, London EC1M 4DA, Royaume-Uni

Heures d'ouverture : mercredi au samedi de 10h00 à 17h00

Distance du Trajet 34 au Trajet 35 : 1300 m – Distance Totale Parcourue : 26,500 km

## 35. St. Paul's Cathedral \*

Adresse : St. Paul's Churchyard, London EC4M 8AD, Royaume-Uni

Heures d'ouverture : lundi au samedi de 8h30 à 16H30 - dimanche de 8h00 à 18h00

Distance du Trajet 35 au Trajet 36 : 1000 m – Distance Totale Parcourue : 27,500 km

## 36. Temple Church

Adresse : London EC4Y 7BB, Royaume-Uni

Distance du Trajet 36 au Trajet 37 : 800 m – Distance Totale Parcourue : 28,300 km

## 37. The Courtauld Gallery

Adresse : Somerset House, Strand, London WC2R 0RN, Royaume-Uni

Heures d'ouverture : lundi au dimanche de 10h00 à 18h00

Distance du Trajet 37 au Trajet 38 : 10 m – Distance Totale Parcourue : 28,310 km

## 38. Somerset House

Adresse : Strand, London WC2R 1LA, Royaume-Uni

Heures d'ouverture : lundi au dimanche de 10h00 à 19h00

Distance du Trajet 38 au Trajet 39 : 490 m – Distance Totale Parcourue : 28,800 km

## 39. The Savoy Hotel

Adresse : Strand, London WC2R 0EZ, Royaume-Uni

Distance du Trajet 39 au Trajet 40 : 400 m – Distance Totale Parcourue : 29,200 km

## 40. London Transport Museum

Adresse : The Piazza, London WC2E 7BB, Royaume-Uni

Heures d'ouverture : lundi au dimanche de 10h00 à 18h00

Distance du Trajet 40 au Trajet 41 : 100 m – Distance Totale Parcourue : 29,300 km

## 41. Royal Opera House

Adresse : Bow St, London WC2E 9DD, Royaume-Uni

Distance du Trajet 41 au Trajet 42 : 700 m – Distance Totale Parcourue : 30 km

## 42. Sir John Soane's Museum

Adresse : 13 Lincoln's Inn Fields, London WC2A 3BP, Royaume-Uni

Heures d'ouverture : mercredi au dimanche de 10h00 à 17h00

Distance du Trajet 42 au Trajet 43 : 1400 m – Distance Totale Parcourue : 31,400 km

## 43. The British Museum \*

Adresse : Great Russell St, London WC1B 3DG, Royaume-Uni

Heures d'ouverture : lundi au dimanche de 10h00 à 17h00

Distance du Trajet 43 au Trajet 44 : 200 m – Distance Totale Parcourue : 32,600 km

## 44. The Foundling Museum

Adresse : 40 Brunswick Square, London WC1N 1AZ, Royaume-Uni

Heures d'ouverture : mardi au samedi de 10h00 à 17H00 - dimanche de 11h00 à 17h00

Distance du Trajet 44 au Trajet 45 : 600 m – Distance Totale Parcourue : 33,200 km

## 45. Charles Dickens Museum

Adresse : 48-49 Doughty St, London WC1N 2LX, Royaume-Uni

Heures d'ouverture : mercredi au dimanche de 10h00 à 17h00

**TOP** Londres ( Angleterre )

Distance du Trajet 45 au Trajet 46 : 600 m – Distance Totale Parcourue : 33,800 km

## 46. The Postal Museum

Adresse : 15-20 Phoenix Pl, London WC1X 0DA, Royaume-Uni

Heures d'ouverture : mercredi au dimanche de 10h00 à 17h00

Distance du Trajet 46 au Trajet 47 : 1500 m – Distance Totale Parcourue : 35,300 km

## 47. London Canal Museum

Adresse : 12/13 New Wharf Rd, London N1 9RT, Royaume-Uni

Heures d'ouverture : mardi au dimanche de 10h00 à 16h30

Distance du Trajet 47 au Trajet 48 : 800 m – Distance Totale Parcourue : 36,100 km

## 48. King's Cross

Adresse : Euston Rd., London N1 9AL, Royaume-Uni

Distance du Trajet 48 au Trajet 49 : 500 m – Distance Totale Parcourue : 36,600 km

## 49. The British Library

Adresse : 96 Euston Rd., London NW1 2DB, Royaume-Uni

Heures d'ouverture : lundi au jeudi de 9h30 à 20h00 - vendredi de 9h30 à 18h00 - samedi de 9h30 à 17h00 - dimanche de 11h00 à 17h00

Distance du Trajet 49 au Trajet 50 : 800 m – Distance Totale Parcourue : 37,800 km

## 50. Wellcome Collection

Adresse : 183 Euston Rd., London NW1 2BE, Royaume-Uni

Heures d'ouverture : mardi au dimanche de 10h00 à 18h00

Distance du Trajet 50 au Trajet 51 : 400 m – Distance Totale Parcourue : 38,200 km

## 51. Petrie Museum of Egyptian Archaeology

Adresse : Malet Pl, London WC1E 6BT, Royaume-Uni

Heures d'ouverture : mardi au vendredi de 13h00 à 17h00 - samedi de 11h00 à 17h00

Distance du Trajet 51 au Trajet 52 : 300 m – Distance Totale Parcourue : 38,500 km

## 52. Grant Museum of Zoology

Adresse : Rockefeller Building, 21 University St, London WC1E 6DE, Royaume-Uni

Heures d'ouverture : mardi au vendredi de 13h00 à 17h00 - samedi de 11h00 à 17h00

Distance du Trajet 52 au Trajet 53 : 1500 m – Distance Totale Parcourue : 40,700 km

## 53. Jewish Museum London

Adresse : Raymond Burton House, 129-131 Albert Street, 129-131 Albert St, London NW1 7NB, Royaume-Uni

Heures d'ouverture : jeudi et dimanche de 10h00 à 17h00

Distance du Trajet 53 au Trajet 54 : 1700 m – Distance Totale Parcourue : 42,400 km

## 54. ZSL London Zoo

Adresse : London NW1 4RY, Royaume-Uni

Heures d'ouverture : lundi au dimanche de 10h00 à 17h00

Distance du Trajet 54 au Trajet 55 : 2100 m – Distance Totale Parcourue : 44,500 km

## 55. London Central Mosque Trust &amp; Islamic Cultural Centre

Adresse : 146 Park Rd, London NW8 7RG, Royaume-Uni

Heures d'ouverture : lundi au dimanche de 10h00 à 20h00

Distance du Trajet 55 au Trajet 56 : 800 m – Distance Totale Parcourue : 45,300 km

## 56. The Sherlock Holmes Museum

Adresse : 221b Baker St, London NW1 6XE, Royaume-Uni

**TOP** Londres ( Angleterre )

Heures d'ouverture : lundi au dimanche de 9h30 à 18h00

Distance du Trajet 56 au Trajet 57 : 400 m – Distance Totale Parcourue : 45,700 km

57. Madame Tussauds

Adresse : Marylebone Rd, London NW1 5LR, Royaume-Uni

Heures d'ouverture : lundi au samedi de 10h00 à 15H00 – dimanche de 10h00 à 16h00

Distance du Trajet 57 au Trajet 58 : 1000 m – Distance Totale Parcourue : 46,700 km

58. The Wallace Collection

Adresse : Hertford House, Manchester Square, London W1U 3BN, Royaume-Uni

Heures d'ouverture : lundi au dimanche de 10h00 à 17h00

Distance du Trajet 58 au Trajet 59 : 1400 m – Distance Totale Parcourue : 48,100 km

59. The Cartoon Museum

Adresse : 63 Wells St, London W1T 3PZ, Royaume-Uni

Heures d'ouverture : mardi au dimanche de 10h30 à 17h30

Distance du Trajet 59 au Trajet 60 : 700 m – Distance Totale Parcourue : 48,800 km

60. BT Tower

Adresse : 60 Cleveland St, London W1T 4JZ, Royaume-Uni

Distance du Trajet 60 au Trajet 61 : 300 m – Distance Totale Parcourue : 49,100 km

61. Pollock's Toy Museum

Adresse : 1 Scala St, London W1T 2HL, Royaume-Uni

Distance du Trajet 61 au Trajet 62 : 1400 m – Distance Totale Parcourue : 50,500 km

62. Leicester Square

Adresse : Londres WC2H 7DE, Royaume-Uni

Distance du Trajet 62 au Trajet 63 : 1000 m – Distance Totale Parcourue : 51,500 km

63. Royal Academy

Adresse : Burlington House, Piccadilly, London W1J 0BD, Royaume-Uni

Heures d'ouverture : mardi au dimanche de 10h00 à 18h00

Distance du Trajet 63 au Trajet 64 : 300 m – Distance Totale Parcourue : 51,800 km

64. The Ritz London

Adresse : 150 Piccadilly, St. James's, London W1J 9BR, Royaume-Uni

Distance du Trajet 64 au Trajet 65 : 400 m – Distance Totale Parcourue : 52,200 km

65. Faraday Museum at The Royal Institution of GB

Adresse : 21 Albemarle St, London W1S 4BS, Royaume-Uni

Heures d'ouverture : lundi au vendredi de 9h00 à 17h00

Distance du Trajet 65 au Trajet 66 : 600 m – Distance Totale Parcourue : 52,800 km

66. Handel & Hendrix in London

Adresse : 25 Brook St, London W1K 4HB, Royaume-Uni

Distance du Trajet 66 au Trajet 67 : 1500 m – Distance Totale Parcourue : 54,300 km

67. Hyde Park

Adresse : London, Royaume-Uni

Heures d'ouverture : lundi au dimanche de 5h00 à 00h00

Distance du Trajet 67 au Trajet 68 : 1200 m – Distance Totale Parcourue : 55,500 km

68. Princess Diana Memorial Fountain

Adresse : W Carriage Dr, London W2 2UH, Royaume-Uni

Heures d'ouverture : lundi au dimanche de 10h00 à 20h00

Distance du Trajet 68 au Trajet 69 : 300 m – Distance



**TOP** Londres ( Angleterre )

Totale Parcourue : 55,800 km

69. Serpentine Gallery

Adresse : London W2 3XA, Royaume-Uni

Heures d'ouverture : mardi au dimanche de 10h00 à 18h00

Distance du Trajet 69 au Trajet 70 : 600 m – Distance Totale Parcourue : 56,400 km

70. Royal Albert Hall

Adresse : Kensington Gore, South Kensington, London SW7 2AP, Royaume-Uni

Distance du Trajet 70 au Trajet 71 : 200 m – Distance Totale Parcourue : 56,600 km

71. The Albert Memorial

Adresse : Kensington Gardens, London W2 2UH, Royaume-Uni

Heures d'ouverture : lundi au dimanche de 6h00 à 21h00

Distance du Trajet 71 au Trajet 72 : 600 m – Distance Totale Parcourue : 57,200 km

72. Kensington Gardens

Adresse : London, Royaume-Uni

Distance du Trajet 72 au Trajet 73 : 700 m – Distance Totale Parcourue : 57,900 km

73. Kensington Palace

Adresse : Kensington Gardens, London W8 4PX, Royaume-Uni

Distance du Trajet 73 au Trajet 74 : 2700 m – Distance Totale Parcourue : 60,600 km

74. Portobello Road Market

Adresse : Portobello Rd, London W10 5TY, Royaume-Uni

Heures d'ouverture : lundi au samedi de 8h00 à 19h00

Distance du Trajet 74 au Trajet 75 : 600 m – Distance Totale Parcourue : 61,200 km

75. Museum of Brands

Adresse : 111-117 Lancaster Rd, London W11 1QT, Royaume-Uni

Heures d'ouverture : lundi au samedi de 10h00 à 18h00 – dimanche de 11h00 à 17h00

Distance du Trajet 75 au Trajet 76 : 2100 m – Distance Totale Parcourue : 63,300 km

76. Holland Park

Adresse : Ilchester Pl, London W8 6LU, Royaume-Uni

Heures d'ouverture : lundi au dimanche de 7h30 à 16h30

Distance du Trajet 76 au Trajet 77 : 800 m – Distance Totale Parcourue : 64,100 km

77. The Design Museum

Adresse : 224-238 Kensington High St, London W8 6AG, Royaume-Uni

Heures d'ouverture : dimanche au vendredi de 10h00 à 18h00 – samedi de 10h00 à 21h00

Distance du Trajet 77 au Trajet 78 : 000 m – Distance Totale Parcourue : 64,400 km

78. Sambourne House

Adresse : 18 Stafford Terrace, London W8 7BH, Royaume-Uni

Heures d'ouverture : mercredi au dimanche de 10h00 à 17h30

Distance du Trajet 78 au Trajet 79 : 2300 m – Distance Totale Parcourue : 66,700 km

79. Science Museum

Adresse : Exhibition Rd, South Kensington, London SW7 2DD, Royaume-Uni

Heures d'ouverture : lundi au dimanche de 10h00 à 18h00

Distance du Trajet 79 au Trajet 80 : 600 m – Distance Totale Parcourue : 67,300 km

80. Natural History Museum \*

Adresse : Cromwell Rd, South Kensington, London SW7 5BD, Royaume-Uni

**TOP** Londres ( Angleterre )

Heures d'ouverture : lundi au dimanche de 10h00 à 17h50

Distance du Trajet 80 au Trajet 81 : 300 m – Distance Totale Parcourue : 67,600 km

**81. Victoria and Albert Museum \***

Adresse : Cromwell Rd, London SW7 2RL, Royaume-Uni

Heures d'ouverture : lundi au dimanche de 10h00 à 17h45

Distance du Trajet 81 au Trajet 82 : 1300 m – Distance Totale Parcourue : 68,900 km

**82. Saatchi Gallery**

Adresse : Duke of York's HQ, King's Rd, London SW3 4RY, Royaume-Uni

Heures d'ouverture : lundi au dimanche de 10h00 à 18h00

Distance du Trajet 82 au Trajet 83 : 800 m – Distance Totale Parcourue : 69,700 km

**83. National Army Museum**

Adresse : Royal Hospital Rd, London SW3 4HT, Royaume-Uni

Heures d'ouverture : mardi au dimanche de 10h00 à 17h30

Distance du Trajet 83 au Trajet 84 : 2000 m – Distance Totale Parcourue : 71,700 km

**84. Battersea Park**

Adresse : London SW11 4NJ, Royaume-Uni

Distance du Trajet 84 au Trajet 85 : 2000 m – Distance Totale Parcourue : 73,700 km

**85. Battersea Power Station**

Adresse : Circus Rd W, Nine Elms, London SW11 8AL, Royaume-Uni

Heures d'ouverture : lundi au jeudi de 10h00 à 20h00 - vendredi et samedi de 10h00 à 21h00 - dimanche de 12h00 à 18h00

Distance du Trajet 85 au Trajet 86 : 5100 m – Distance Totale Parcourue : 78,800 km

**86. The Cinema Museum**

Adresse : 2 Dugard Way, Renfrew Rd, London SE11 4TH, Royaume-Uni

Heures d'ouverture : samedi et dimanche de 18h00 à 21h00

Distance du Trajet 86 au Trajet 87 : 1500 m – Distance Totale Parcourue : 80,300 km

**87. London Fire Brigade Museum**

Adresse : Lambeth High St, London SE1 7JS, Royaume-Uni

Distance du Trajet 87 au Trajet 88 : 400 m – Distance Totale Parcourue : 80,700 km

**88. Garden Museum**

Adresse : 5 Lambeth Palace Rd, London SE1 7LB, Royaume-Uni

Heures d'ouverture : lundi au dimanche de 10h00 à 17h00

Distance du Trajet 88 au Trajet 89 : 200 m – Distance Totale Parcourue : 80,900 km

**89. Lambeth Palace**

Adresse : London SE1 7JU, Royaume-Uni

Distance du Trajet 89 au Trajet 90 : 2600 m – Distance Totale Parcourue : 83,500 km

**90. Westminster Cathedral \***

Adresse : Victoria St, London SW1P 1LT, Royaume-Uni

Distance du Trajet 90 au Trajet 91 : 700 m – Distance Totale Parcourue : 84,200 km

**91. The Queen's Gallery, Buckingham Palace**

Adresse : Buckingham Palace, London SW1A 1AA, Royaume-Uni

Distance du Trajet 91 au Trajet 92 : 200 m – Distance Totale Parcourue : 84,400 km

**92. The Royal Mews, Buckingham Palace**

Adresse : Buckingham Palace Rd, London SW1W 0QH, Royaume-Uni

**TOP** Londres ( Angleterre )

Heures d'ouverture : jeudi au lundi de 10h00 à 17h00

Distance du Trajet 92 au Trajet 93 : 1400 m – Distance Totale Parcourue : 85,800 km

93. Apsley House

Adresse : 149 Piccadilly, London W1J 7NT, Royaume-Uni

Heures d'ouverture : samedi et dimanche de 10h00 à 16h00

Distance du Trajet 93 au Trajet 94 : 1000 m – Distance Totale Parcourue : 86,800 km

94. Buckingham Palace \*

Adresse : London SW1A 1AA, Royaume-Uni

Distance du Trajet 94 au Trajet 95 : 10 m – Distance Totale Parcourue : 86,810 km

95. Victoria Memorial

Adresse : London SW1A 1AA, Royaume-Uni

Distance du Trajet 95 au Trajet 96 : 490 m – Distance Totale Parcourue : 87,300 km

96. St James's Palace

Adresse : Marlborough Rd, St. James's, London SW1A 1BQ, Royaume-Uni

Distance du Trajet 96 au Trajet 97 : 600 m – Distance Totale Parcourue : 87,900 km

97. St James's Park

Adresse : London SW1A 2BJ, Royaume-Uni

Heures d'ouverture : lundi au dimanche de 8h00 à 16h00

Distance du Trajet 97 au Trajet 98 : 900 m – Distance Totale Parcourue : 88,800 km

98. Admiralty Arch

Adresse : The Mall, St. James's, London SW1A 2WH, Royaume-Uni

Distance du Trajet 98 au Trajet 99 : 400 m – Distance Totale Parcourue : 89,200 km

99. Sainsbury Wing

Adresse : 12 St Martin's St, London SW1Y 5BS, Royaume-Uni

Distance du Trajet 99 au Trajet 100 : 100 m – Distance Totale Parcourue : 89,300 km

100. The National Gallery \*

Adresse : Trafalgar Square, London WC2N 5DN, Royaume-Uni

Heures d'ouverture : lundi au dimanche de 10h00 à 18h00

Distance du Trajet 100 au Trajet 101 : 100 m – Distance Totale Parcourue : 89,400 km

101. Trafalgar Square

Adresse : London WC2N 5DS, Royaume-Uni

Distance du Trajet 101 au Trajet 102 : 100 m – Distance Totale Parcourue : 89,500 km

102. Nelson's Column

Adresse : A400 Trafalgar Square, London, Royaume-Uni

Distance du Trajet 102 au Trajet 103 : 400 m – Distance Totale Parcourue : 89,900 km

103. Benjamin Franklin House

Adresse : 36 Craven St, London WC2N 5NF, Royaume-Uni

Heures d'ouverture : vendredi au dimanche de 11h30 à 17h00

Distance du Trajet 103 au Trajet 104 : 900 m – Distance Totale Parcourue : 90,800 km

104. The Cenotaph

Adresse : Whitehall, London SW1A 2ET, Royaume-Uni

Distance du Trajet 104 au Trajet 105 : 300 m – Distance Totale Parcourue : 91,100 km

105. Churchill War Rooms

Adresse : King Charles St, London SW1A 2AQ, Royaume-Uni

Heures d'ouverture : lundi au dimanche de 9h30 à 18h00

**TOP** Londres ( Angleterre )

Distance du Trajet 105 au Trajet 106 : 400 m – Distance Totale Parcourue : 91,500 km

106. Westminster Abbey \*

Adresse : 20 Deans Yd, London SW1P 3PA, Royaume-Uni

Distance du Trajet 106 au Trajet 107 : 200 m – Distance Totale Parcourue : 91,700 km

107. Palace of Westminster \*

Adresse : London SW1A 0AA, Royaume-Uni

Heures d'ouverture : lundi au vendredi de 9h00 à 17h00

Distance du Trajet 107 au Trajet 1 : 200 m – Distance Totale Parcourue : 91,900 km

Vous pouvez aussi télécharger l'itinéraire en couleur ci-dessous

<https://www.voyagesetevasions.com/plans-visites-villes/itineraire-ville-londres-format-normal.pdf>

## S'y rendre



La randonnée est bien desservie par les transports publics

## S'y rendre

Suivez le guide MAPS












































pour vous rendre au point de départ  
Big Ben, London SW1A 0AA, Royaume-Uni  
en train, en bus, en voiture, en moto, en vélo ou à pied.

## Zones naturelles

Patrimoine mondial UNESCO Tower of London  
Patrimoine mondial UNESCO Palace of Westminster,  
Westminster Abbey and St. Margaret's Church

## Points d'intérêt

-  1. Big Ben
-  2. Westminster Bridge
-  3. SEA LIFE Centre London Aquarium
-  4. The London Dungeon
-  5. Florence Nightingale Museum
-  6. London Eye
-  7. Waterloo Bridge
-  8. National Theatre

-  9. Tate Modern
-  10. Millennium Bridge
-  11. Shakespeare's Globe
-  12. The Clink Prison Museum
-  13. The Golden Hinde
-  14. Southwark Cathedral
-  15. Borough Market
-  16. The Shard
-  17. Fashion and Textile Museum
-  18. Brunel Museum
-  19. London Bridge
-  20. HMS Belfast
-  21. Tower Bridge
-  22. Tower of London
-  23. Jack The Ripper Museum
-  24. Monument to the Great Fire of London
-  25. Sky Garden
-  26. Leadenhall Market
-  27. St Mary Axe
-  28. Bevis Marks Synagogue
-  29. Whitechapel Gallery
-  30. East London Mosque
-  31. Dennis Severs' House
-  32. Guildhall Art Gallery
-  33. Barbican Centre
-  34. Museum of the Order of Saint John
-  35. St. Paul's Cathedral
-  36. Temple Church
-  37. The Courtauld Gallery
-  38. Somerset House
-  39. The Savoy Hotel
-  40. London Transport Museum
-  41. Royal Opera House
-  42. Sir John Soane's Museum
-  43. The British Museum
-  44. The Foundling Museum
-  45. Charles Dickens Museum
-  46. The Postal Museum
-  47. London Canal Museum
-  48. King's Cross
-  49. The British Library
-  50. Wellcome Collection
-  51. Petrie Museum of Egyptian Archaeology
-  52. Grant Museum of Zoology



## TOP Londres ( Angleterre )

- 53. Jewish Museum London
- 54. ZSL London Zoo
- 55. London Central Mosque Trust & Islamic Cultural Centre
- 56. The Sherlock Holmes Museum
- 57. Madame Tussauds
- 58. The Wallace Collection
- 59. The Cartoon Museum
- 60. BT Tower
- 61. Pollock's Toy Museum
- 62. Leicester Square
- 63. Royal Academy
- 64. The Ritz London
- 65. Faraday Museum at The Royal Institution of GB
- 66. Handel & Hendrix in London
- 67. Hyde Park
- 68. Princess Diana Memorial Fountain
- 69. Serpentine Gallery
- 70. Royal Albert Hall
- 71. The Albert Memorial
- 72. Kensington Gardens
- 73. Kensington Palace
- 74. Portobello Road Market
- 75. Museum of Brands
- 76. Holland Park
- 77. The Design Museum
- 78. Sambourne House
- 79. Science Museum
- 80. Natural History Museum
- 81. Victoria and Albert Museum
- 82. Saatchi Gallery
- 83. National Army Museum
- 84. Battersea Park
- 85. Battersea Power Station
- 86. The Cinema Museum
- 87. London Fire Brigade Museum
- 88. Garden Museum
- 89. Lambeth Palace
- 90. Westminster Cathedral
- 91. The Queen's Gallery, Buckingham Palace
- 92. The Royal Mews, Buckingham Palace
- 93. Apsley House
- 94. Buckingham Palace

- 95. Victoria Memorial
- 96. St James's Palace
- 97. St James's Park
- 98. Admiralty Arch
- 99. Sainsbury Wing
- 100. The National Gallery
- 101. Trafalgar Square
- 102. Nelson's Column
- 103. Benjamin Franklin House
- 104. The Cenotaph
- 105. Churchill War Rooms
- 106. Westminster Abbey
- 107. Palace of Westminster
- 1. Big Ben

**Activité disponible pour iPhone et Android.**

Scanner le code QR et sauvegarder la randonnée hors-ligne, la partager avec des amis et bien plus encore ...

Site internet

<https://out.ac/IHfkVvk>

TOP Londres ( Angleterre )



Londres ( Angleterre )

Crédit : VOYAGES EVASIONS, Communauté



Buckingham Palace

Crédit : VOYAGES EVASIONS, Communauté



Tower Bridge

Crédit : VOYAGES EVASIONS, Communauté



Big Ben

Crédit : VOYAGES EVASIONS, Communauté













St. Paul's Cathedral


















Crédit : VOYAGES EVASIONS, Communauté

## Légende









### Topographie

	Fôret, Bois
	Marais
	Lande
	Terrain de construction de logements avec bâtiment unique
	Zone commerciale avec bâtiment unique
	Cimetière
	Terrain de golf
	Terrain de sport, Stade
	Stade
	Piscine en plein air
	Vignoble
	Peinture rupestre
	Frontière
	Frontière
	Limite du département
	Courbe de niveau
	Terrain d'usage spécial
	Réserve naturelle











### Signes topographiques

	Montagne/Sommet
	Point culminant
	Burg
	Cave
	Église
	Chapelle
	Cimetière
	Château/Château fort
	Monastère
	Monument
	Ruine
	Mine
	Bloc erratique/Tumulus
	Pylône de télécommunication
	Éolienne
	Moulin à vent/Moulin à eau
	Point de vue

### Routes et chemins

	Autoroute avec numéro
	Route nationale avec numéro
	Route départementale, route nationale
	Route communale
	Chemin forestier principal
	Chemin forestier
	Chemin pédestre
	Via ferrata

### Remontées mécaniques, train

	Téléphérique
	Téléphérique
	Télesiège
	Remontée mécanique
	Transport de matériel
	Train
	Train de banlieue
	Métro
	Tram
	Gare